

Montagehinweis

Mastbefestigungs-Kit für EK480 mit Spannbandsatz für Mastdurchmesser 70-90mm

1 Lieferumfang

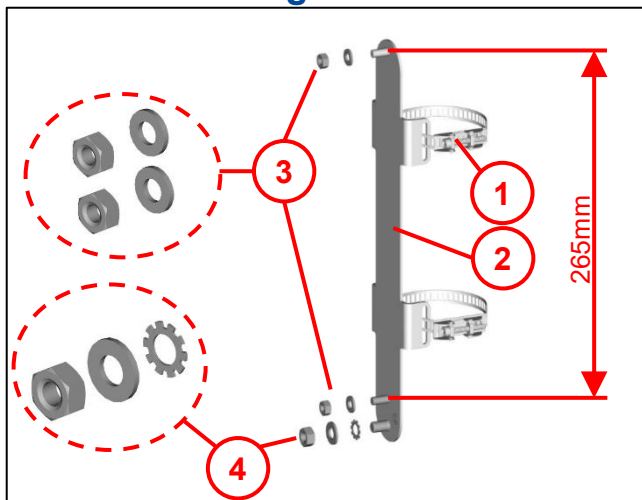


Abb. 1

Pos. 1 2x Spannbandsatz

Pos. 2 Mastbefestigung mit
Einpressgewindebolzen

Pos. 3 Befestigungssatz für Sicherungskasten,
bestehend aus:

- 2x Sechskantmutter M6
- 2x U-Scheibe A6,4

Pos. 4 Befestigungssatz für Erdung, bestehend
aus:

- 1x Sechskantmutter M8
- 1x U-Scheibe A8,4
- 1x Zahnscheibe A8,4

2 Montage

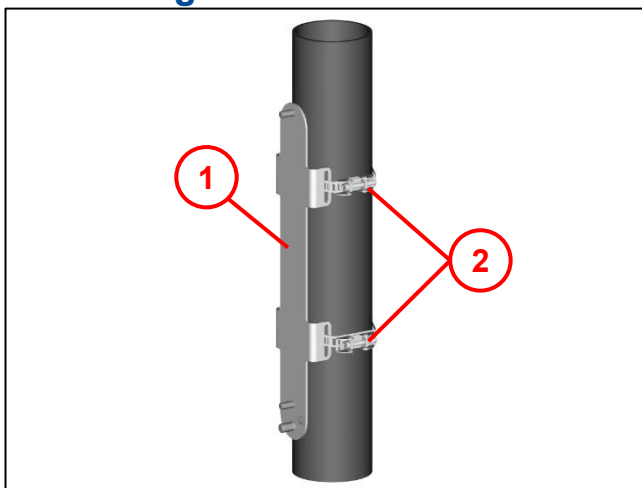


Abb. 2

- Mastbefestigung (1) mit 2x Spannband (2) befestigen, siehe hierzu Montagehinweis „Schraubverschluss für Spannband“.

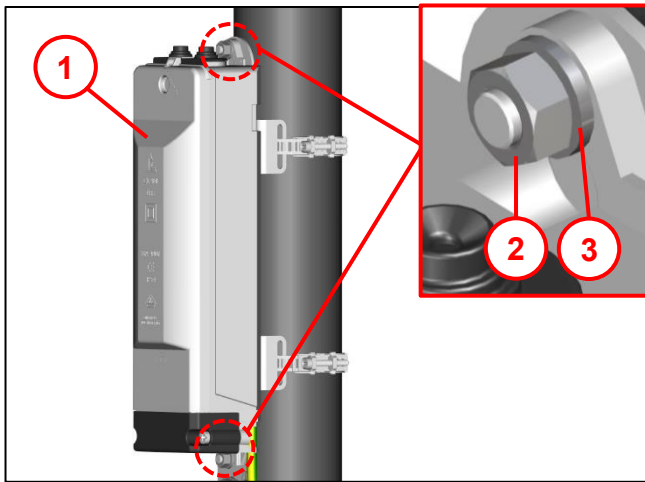


Abb. 3

- Sicherungskasten (1) mit 2x Sechskantmutter M6 (2) und 2x U-Scheibe A6,4 (3) an der Mastbefestigung befestigen.

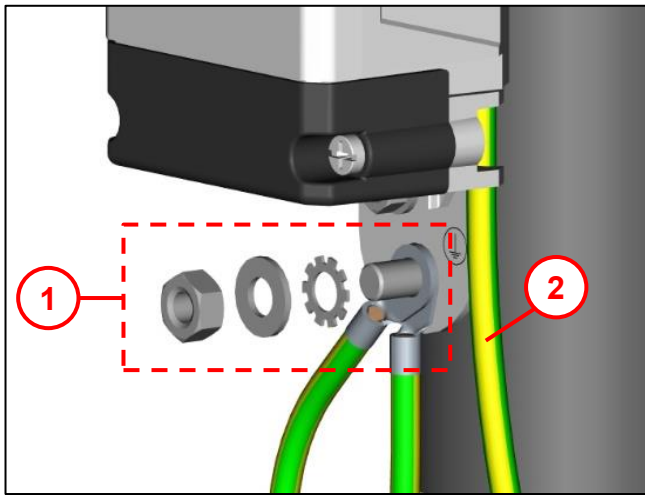


Abb. 4

- Erdung (2) mit 1x Sechskantmutter M8, 1x U-Scheibe A8,4 und 1x Zahnscheibe A8,4 befestigen - Reihenfolge (1) wie abgebildet.

3 Kontakt

Langmatz GmbH
 Am Gschwend 10
 D – 82467 Garmisch-Partenkirchen
 Telefon: +49 88 21 920 – 0
 E-Mail: info@langmatz.de | Internet: www.langmatz.de

79 100 0221 / 000 | Stand 05.02.2026