

Montagehinweis

Nachrüstsatz Blindabdeckung EK980

Hinweis!

Anleitung ist an einer Beispielvariante dargestellt, Anschraubmittel können variieren.

1 Lieferumfang




Abb. 1

Pos. 1 1x Blindabdeckung

Pos. 2 1x Beipack mit
Sechskantschrauben DIN933
(je nach Variante)

Pos. 3 1x Anti-Seize-Paste

2 Montage / Demontage

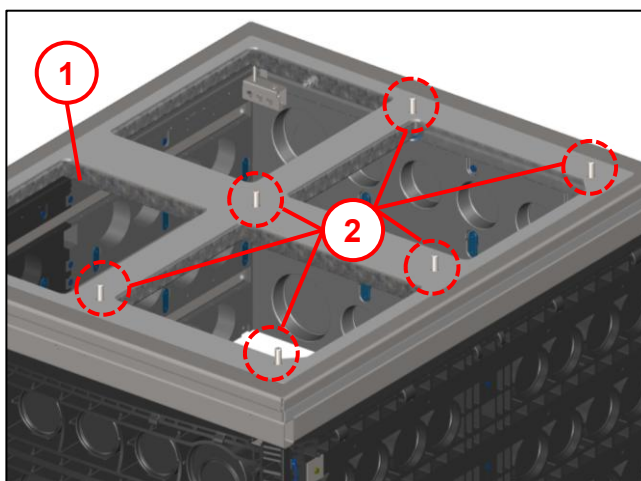


Abb. 2

- Gewindestifte (2) aus Profilrahmen (1) entfernen.

Hinweis!

Gewindestifte werden bei späterer Montage der Ladesäule wieder benötigt.

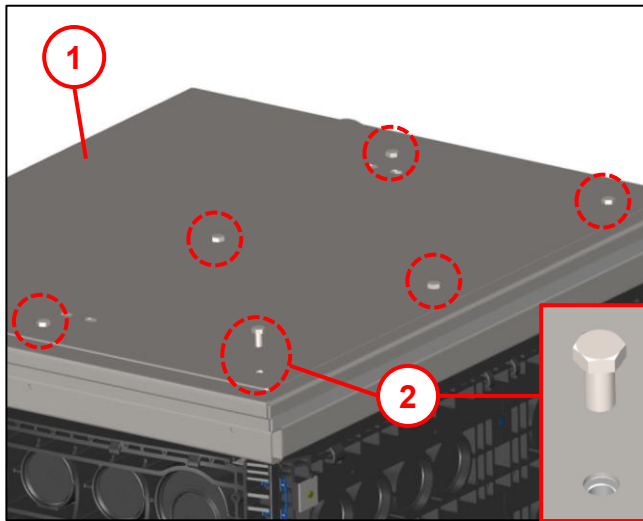


Abb. 3

- Blindabdeckung (1) auf die Grundplatte legen und mit Sechskantschrauben (2) befestigen.
Hinweis!
Mitgelieferte Anti-Seize Paste am Schraubenende verwenden.

Weitere Vorgehensweise der Montage ist der jeweiligen Einbau- und Montageanleitung des Kunststofffundamentes zu entnehmen!

[Langmatz Anleitungen](#)

3 Kontakt

Langmatz GmbH
Am Gschwend 10
D - 82467 Garmisch - Partenkirchen
Telefon: +49 88 21 920 - 0
Email: info@langmatz.de | www.langmatz.de

79 100 0223 / 000 | Stand 10.02.2026